

- Maison -
LAURETTE

Les 4 formes de chapeau à personnaliser

Le fedora

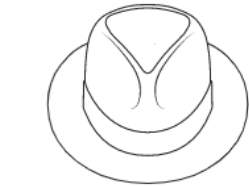
Unisex

Classique et élégant

Calotte « goutte » : hauteur 10 cm

Personnalisation :

- Bords : courts 6 cm, moyens 7 ou larges 8 cm
- Couleur du feutre
- Galon : gros grain coton, foulards, passementerie
- Plumes, noeuds



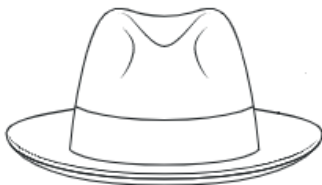
Le trilby

Unisex

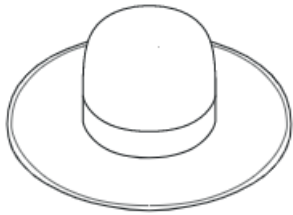
Calotte « creuse » : hauteur 10 cm devant/derrière,
12 cm sur les côtés

Personnalisation :

- Bords : courts 5 cm, moyens 7 cm ou larges 8 cm
- Couleur du feutre
- Galon : gros grain coton, foulards, passementerie
- Plumes, noeuds



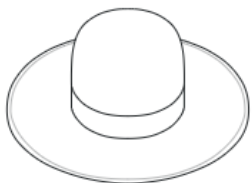
- Maison -
LAURETTE



La capeline

Chapeau féminin
Calotte « cloche » : hauteur 12 cm
Bords souples et larges : 10 cm

- Personnalisation :
- Couleur du feutre
 - Galon : gros grain coton, foulards, passementerie
 - Plumes, fleurs, noeuds



La cloche années 20

Chapeau féminin
Calotte « cloche » : hauteur 10 cm
Bords courts, tombants ou relevés : 4/5 cm

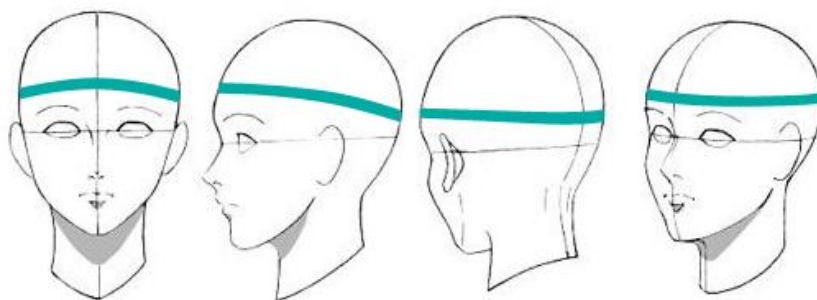
- Personnalisation :
- Couleur du feutre
 - Galon : gros grain coton, foulards, passementerie
 - Plumes, fleurs, noeuds



- Maison -
LAURETTE

Mesurer son tour de tête

1. Munissez-vous d'un mètre ruban souple ou à défaut d'une ficelle que vous mesurerez ensuite. Attention, elle ne doit pas se détendre.
2. Placez le ruban à 1 cm au-dessus des sourcils et des oreilles, en passant sur la bosse occipitale (la bosse à l'arrière de votre tête).
3. Faites bouger le mètre ruban comme vous bougeriez votre chapeau. **Prêtez attention à la sensation** du mètre ruban sur votre tête et **ajustez la taille** jusqu'à obtenir la sensation souhaitée (serré ou lâche) *
4. Lisez la mesure sur le ruban. Si vous avez peur de faire bouger la marque du mètre, lisez la mesure dans un miroir.



La mesure d'un tour de tête adulte varie de 54 à 63 cm. Si vous trouvez un autre résultat, vérifiez que la prise de mesure est bonne.

Si vous obtenez une mesure qui se situe entre deux tailles, par précaution optez pour la taille supérieure car il est plus facile de réduire légèrement la taille d'un chapeau (bandes en liège et mousse) que de l'agrandir et vous serez plus à l'aise.

*La taille du chapeau peut également servir des desseins esthétiques. En effet pour un style décontracté certains choisissent de porter le chapeau assez haut sur la tête et non pas enfoncé comme il l'est traditionnellement. Ce style peut vous amener à opter pour un chapeau légèrement plus petit que votre taille pour qu'il tienne tout seul si placé un peu en arrière.

De même, si vous attachez énormément d'importance à votre coiffure, choisissez un chapeau plutôt large qui permettra à vos cheveux de ne pas être trop serrés et de garder la forme que vous leur aurez donnée et protéger les soins capillaires que vous aurez appliqués.